



**ДОКЛАД С РЕЗУЛТАТИ ОТ ПРОВЕДЕНО  
АНКЕТНО ПРОУЧВАНЕ ЗА РАЗРАБОТВАНЕТО НА  
ПРОГРАМА ЗА ОПАЗВАНЕ НА ОКОЛНАТА СРЕДА  
(ПООС) НА ОБЩИНА НЕСЕБЪР 2021-2027 г.**

---

*- Декември 2020 -*



## Въведение

Във връзка с разработването на Общинска програма за опазване на околната среда на община Несебър 2021-2027 г. е проучено мнението на гражданите по въпроси, свързани с опазването на околната среда на територията на общината. Целта на анкетирването бе да се вземат предвид и да се отразят мненията и препоръките на заинтересованите страни в разработваната Програма за опазване на околната среда на община Несебър за периода 2021-2027 г.

### Целеви групи:

- Неправителствени организации (НПО)
- Бизнес
- Общински съветници
- Кметове на населени места
- Експерти – общинска администрация
- Училища и детски градини
- Читалища и музеи
- Граждани
- Медии

**Метод за набиране на информацията:** самостоятелно попълване от респондентите на специално изготвена анкетна карта.

**Начин на провеждане:** публикуване на съобщение и на самата анкетна карта в официалния сайт на общината; разпечатани екземпляри от анкетната карта бяха осигурени в приемната на деловодството на общината; чрез електронната поща беше изпратен линк за попълването ѝ в електронен вариант на всички идентифицирани заинтересовани страни.

**Период на провеждане:** октомври-декември 2020 година.

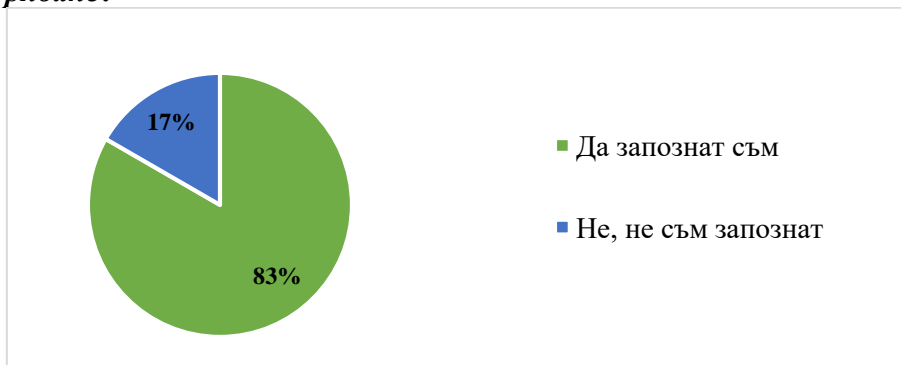
**Ограничения:** поради приетия от Народното събрание Закон за мерките и действията по време на извънредното положение, с грижа за здравето и сигурността на служителите и респондентите и във връзка с мерките за ограничаване на разпространението на COVID-19, не се реализира проучване чрез директен контакт с населението и не са правени интервюта „лице в лице“.

Анкетната карта се състои от 23 въпроса. Въпросите от анкетата са както затворени - с изброени възможности за отговор, така и отворени - без посочени възможности за отговор.



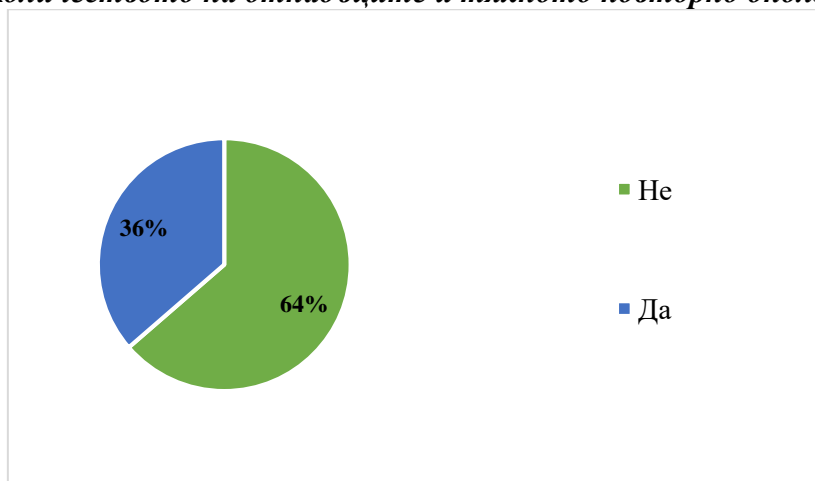
## Резултати от анкетното проучване

**Въпрос 1. Запознати ли сте с необходимостта и ползите от намаляване на количеството на генерираните/изхвърляни отпадъци и повторното им оползотворяване?**



Преобладаващият дял от респондентите са запознати с необходимостта и ползите от намаляване на количеството на генерираните/изхвърляни отпадъци и повторното им оползотворяване – 83%.

**Въпрос 2. Желаете ли да бъдете информирани за необходимостта и ползите от намаляване количеството на отпадъците и тяхното повторно оползотворяване?**

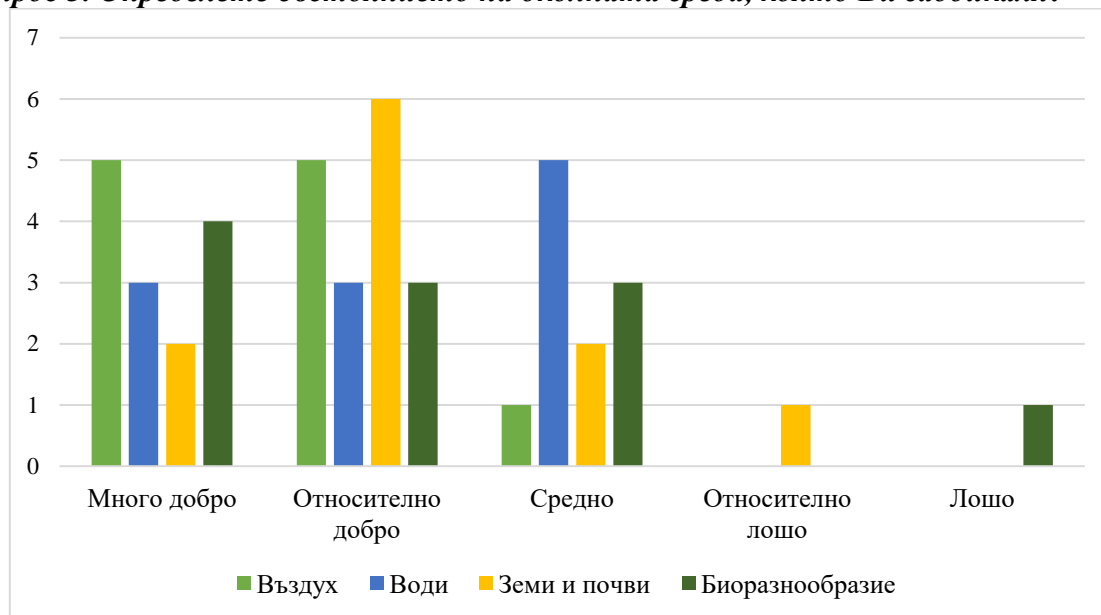


По-голяма част от респондентите (64%) не желаят да бъдат информирани за необходимостта и ползите от намаляване количеството на отпадъците и тяхното повторно използване, този процент следва да се промени с провеждане на информационни кампании, тъй като самосъзнанието на гражданите е основна част от постигане на целите за общество с нулеви отпадъци. По-малко са хората (36%), които проявяват интерес да бъдат информирани.

Тези, които са изявили желание да бъдат информирани, смятат, че това е най-подходящо да става чрез: медии, сайта на община Nessebar, брошури, бюлетини.

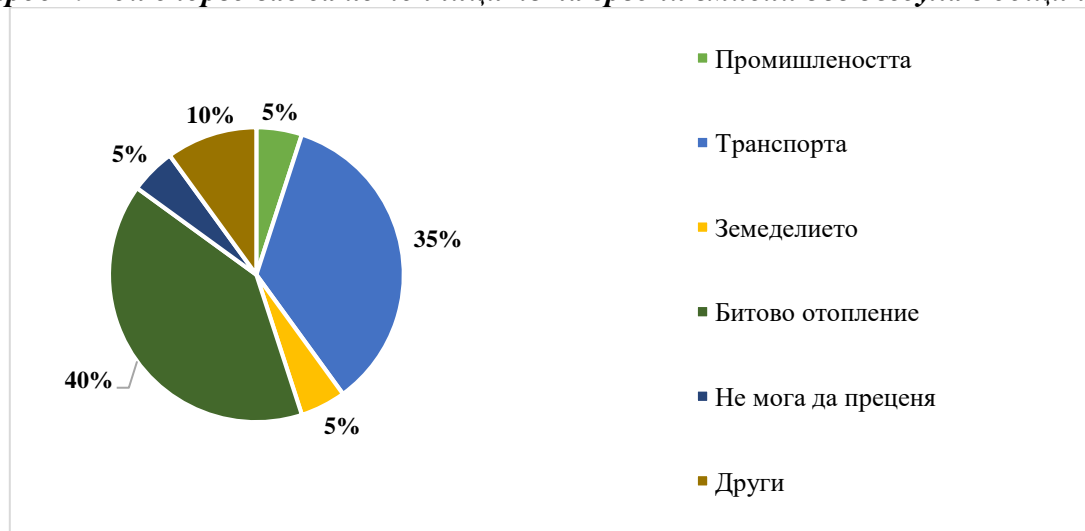


**Въпрос 3. Определете състоянието на околната среда, която Ви заобикаля?**



Респондентите определят състоянието на околната среда като много добро и относително добро по основните четири компонента – въздух, води, земи и почви и биоразнообразие.

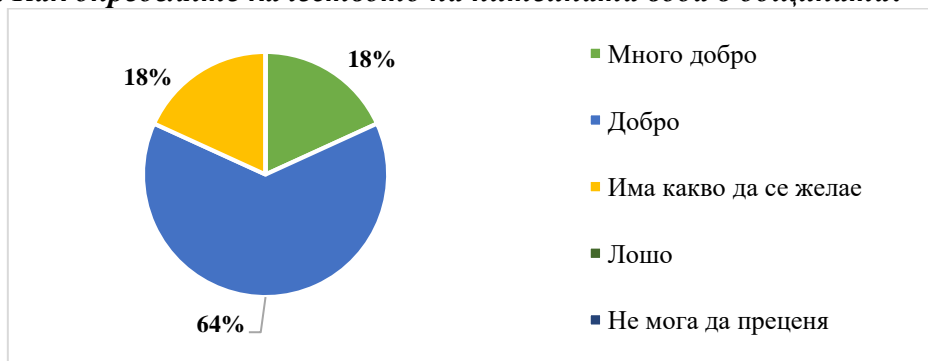
**Въпрос 4. Кои според вас са източниците на вредни емисии във въздуха в общината?**



Като основни източници на вредни емисии във въздуха в общината са посочени битовото отопление (40%) и транспорта (35%). Необходимо е в Програмата за опазване на околната среда да се предвидят такива мерки за подобряване на качеството на въздуха, свързани с тези замърсители.

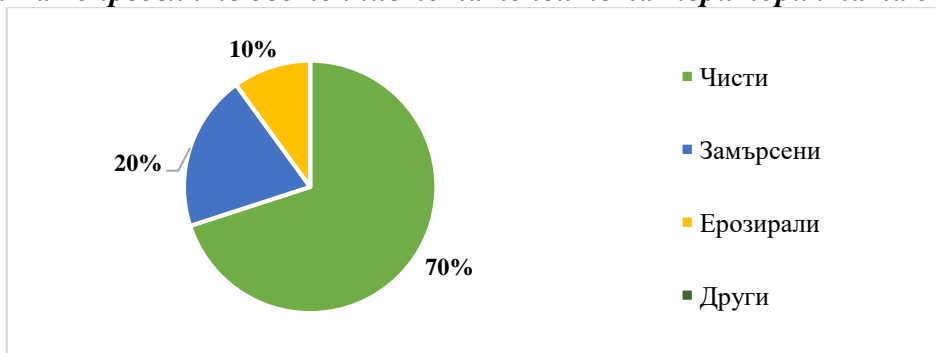


**Въпрос 5. Как определяте качеството на питейната вода в общината?**



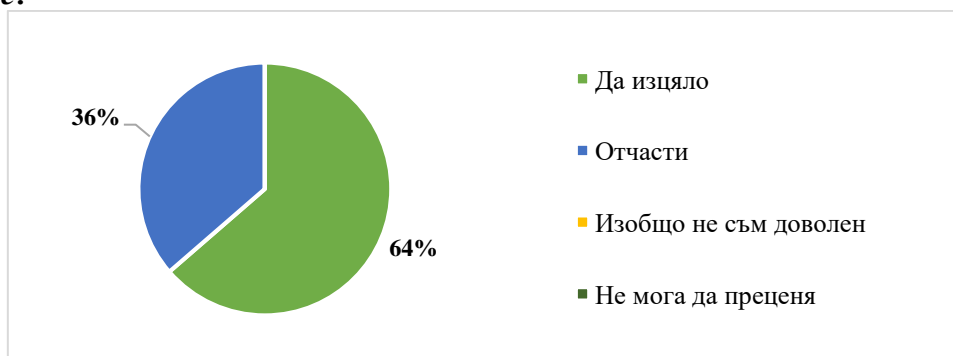
Най-голям дял от респондентите определят качеството на водата като „добро“ (64%), следвани от тези, които мислят, че е „много добро“ (18%) и „има какво да се желае“ (18%).

**Въпрос 6. Как определяте състоянието на почвите на територията на общината?**



Според 70% от анкетираните граждани, почвите в общината са „чисти“, следвани от гражданите, които ги намират за „замърсени“ (20%). „Ерозирали“ са почвите за 10% от респондентите.

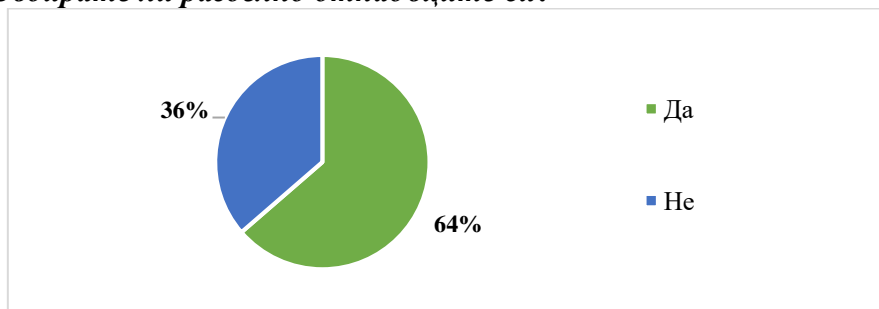
**Въпрос 7. Доволни ли сте от услугата сметосъбиране и сметоизвозване, която ползвате?**



По-голям дял от респондентите са „изцяло“ доволни от услугата сметосъбиране и сметоизвозване (64%), следвани от тези, които „отчасти“ са доволни – 36%.



**Въпрос 8. Събирате ли отделно отпадъците си?**

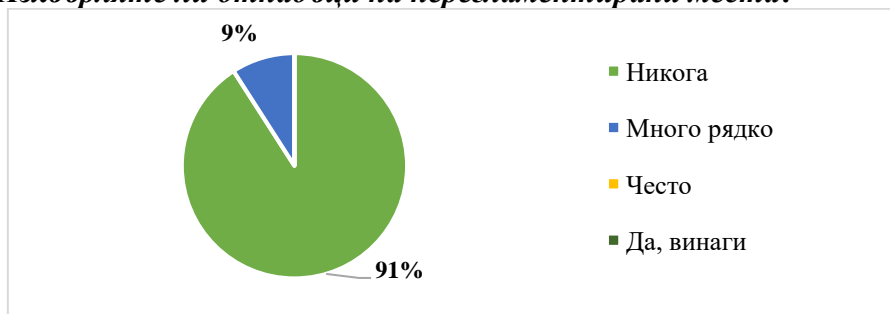


По отношение на отделното събиране на отпадъците, почти 2/3 от респондентите (64%) са отговорили положително.

Тези, които не събират отделно отпадъците си, са посочили една и съща причина, поради която не го правят: не са осигурени контейнери за отделно събиране на отпадъците.

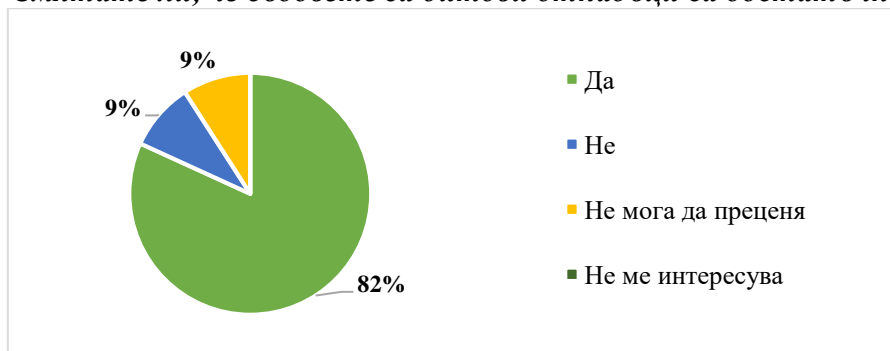
Необходимо е да се правят информационни кампании и да се насърчава отделното събиране на отпадъците. Възможно е и да се преосмисли организацията и местата на разположение на контейнерите, така че да са локализирани по-близо до гъсто заселени квартали с по-голямо население.

**Въпрос 9. Изхвърляте ли отпадъци на нерегламентирани места?**



На този въпрос мнозинството от респондентите (91%) отговарят, че не изхвърлят отпадъци на нерегламентирани места и 9% от тях го правят много рядко.

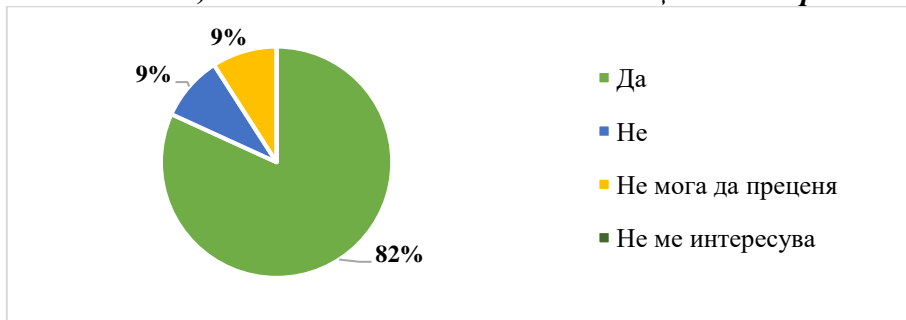
**Въпрос 10. Смятате ли, че съдовете за битови отпадъци са достатъчни?**





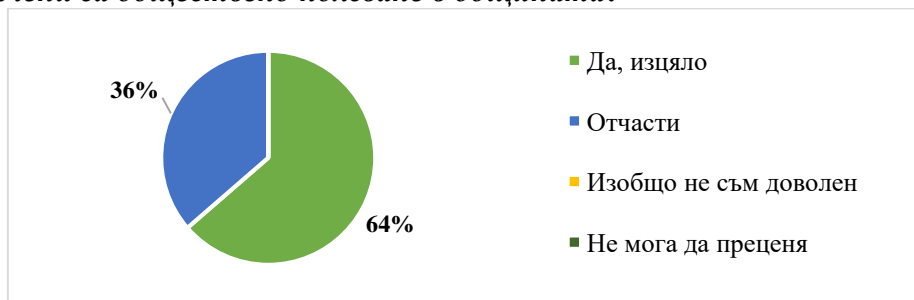
По отношение на броя съдове в общината, отговорите показват, че наличните съдове за битови отпадъци са по-скоро достатъчни (82%).

**Въпрос 11. Смятате ли, че съдовете за битови отпадъци са в добро състояние?**



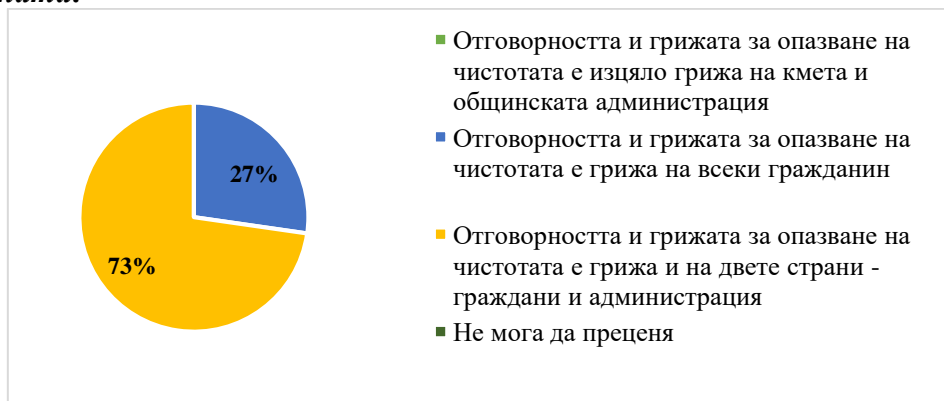
По отношение на състоянието на съдовете, респондентите го определят като добро – 82%.

**Въпрос 12. Доволни ли сте от услугите по почистване на уличните платна, площадите, алеите, парковете и другите територии от населените места, предназначени за обществено ползване в общината?**



По-голяма част от респондентите са „изцяло“ доволни (64%) от услугите по почистване на уличните платна, площадите, алеите, парковете и другите територии от населените места, и „отчасти“ са доволни 36%.

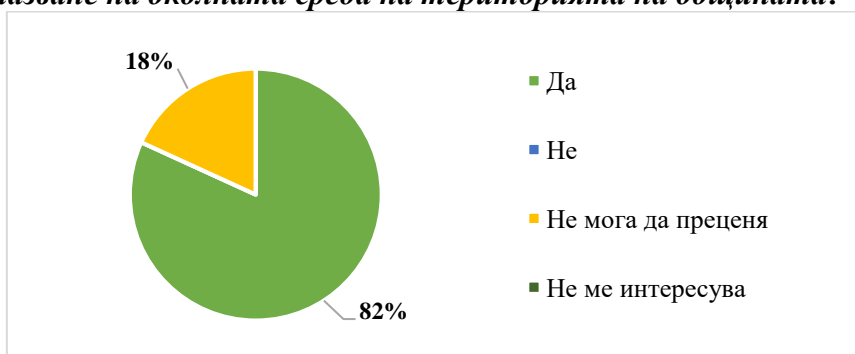
**Въпрос 13. Според Вас кой е отговорен за опазване на чистотата на територията на общината:**





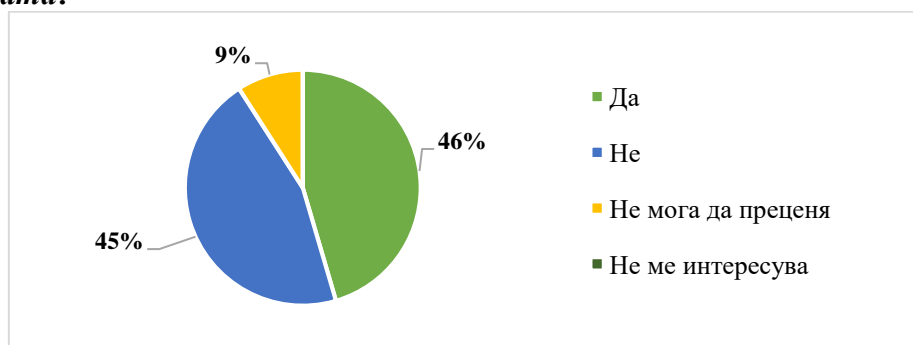
Мнозинството от респондентите (73%) смятат, че гражданите и администрацията са солидарно отговорни за опазване на чистотата на територията на общината. 27% от анкетираните определят гражданите като основно отговорни за опазване на чистотата.

**Въпрос 14. Според Вас осъществява ли се ефективен контрол от компетентните органи за опазване на околната среда на територията на общината?**



82% от респонденти мислят, че компетентните органи за опазване на околната среда на територията на общината осъществяват ефективен контрол.

**Въпрос 15. Според Вас има ли проблеми, свързани с околната среда на територията на общината?**



Отговорите на респондентите се разделят между тези, които мислят, че няма проблеми (45%), които са свързани с околната среда и тези, които мислят, че има (46%), като те са отразени предимно върху управлението на отпадъците:

- Води – 5,9%;
- Въздух – 17,6%;
- Почви – 0%;
- Шум – 11,8%;
- Растения – 0%;
- Животни – 0%;
- Защитени територии – 17,6%;
- Зелени площи в населените места – 17,6%;
- Отпадъци – 29,4%.





**Въпрос 16. Посочете конкретни проблеми в населеното място, в което живеете, за които е необходимо предприемане на спешни мерки?**

На този въпрос респондентите посочват следните проблеми:

- Премахване на нерегламентирани сметища;
- Предотвратяване на изхвърлянето на отпадъци на нерегламентирани места;
- Опазване на чистотата в общината.

**Въпрос 17. Кои според Вас трябва да са трите основни приоритета за опазването на околната среда в общината?**

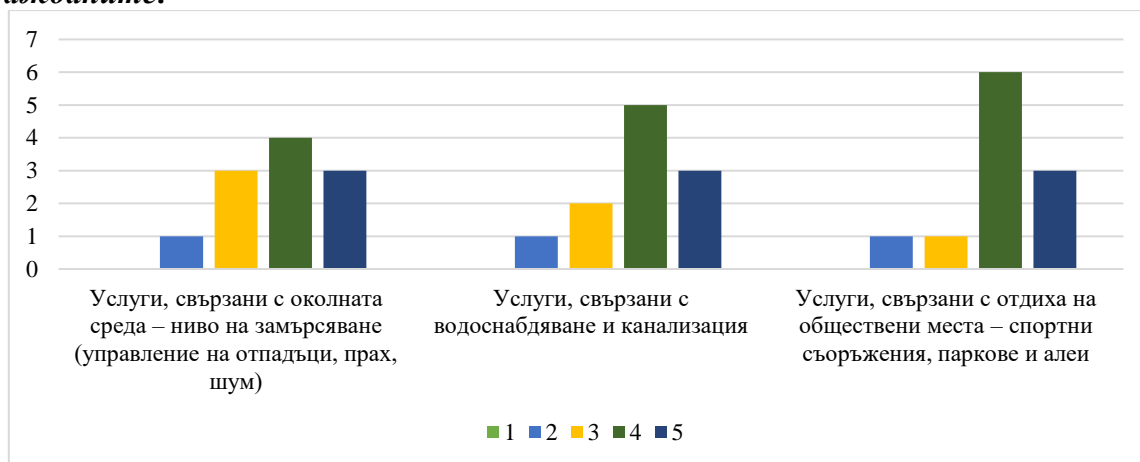


Мнозинството от респондентите определят, че основните приоритети за опазването на околната среда в общината следва да бъдат:

- Подобряване на управлението на отпадъците (16%);
- Опазване на качеството на атмосферния въздух (15%);
- Подобряване на зелените площи, места за отдих, велоалеи, спортни съоръжения (15%);
- Опазване на водите и водните обекти и подобряване на качеството на повърхностните води (15%);
- Подобряване на административния капацитет за управление на околната среда и ангажиране на местното население (15%).

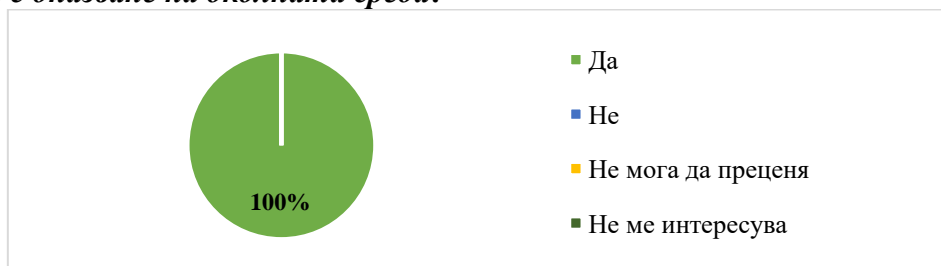


**Въпрос 18. По скалата от 1 до 5 (1 - в най-малка степен, 5 - в най-голяма степен) смятате ли, че качеството на околната среда в общината отговаря на нуждите на гражданите:**



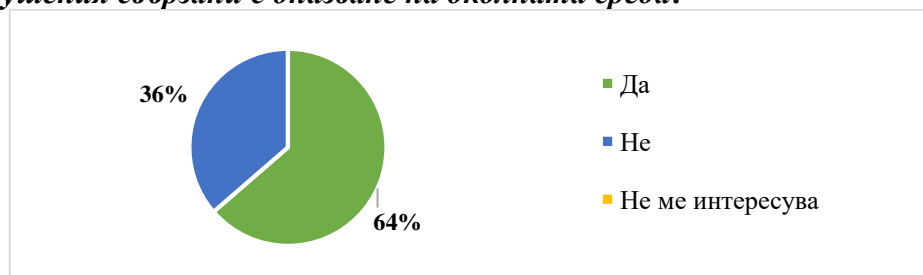
Изводът е, че предоставянето на услугите, които са свързани с околната среда – ниво на замърсяване (управление на отпадъци, прах, шум) имат най-голяма нужда от подобряване и изграждане на съответната инфраструктура за тях.

**Въпрос 19. Смятате ли, че трябва да се санкционират много строго лицата, които изхвърлят отпадъци на нерегламентирани места или извършват други нарушения свързани с опазване на околната среда?**



100% от респондентите смята, че нарушителите, които изхвърлят отпадъци на нерегламентирани места или извършват други нарушения, свързани с опазване на околната среда, трябва да бъдат санкционирани строго.

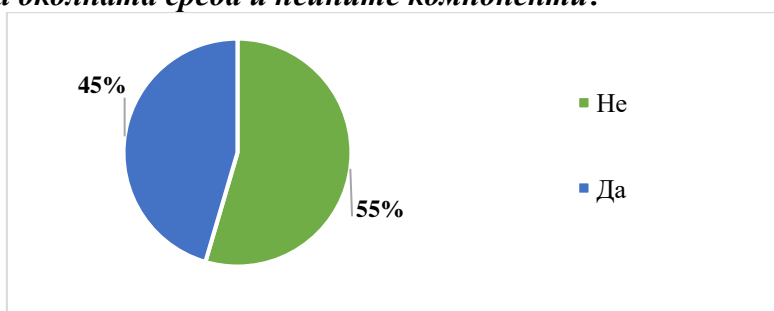
**Въпрос 20. Информирали ли сте общинска администрация или други органи за констатираните от Вас нарушения, свързани с изхвърляне на отпадъци на нерегламентирани места, запалване/чупене на съдове за битови отпадъци и/или други нарушения свързани с опазване на околната среда?**





Все още голяма част от гражданското общество (64%) счита за важно да информира компетентните органи от общинска администрация или други органи за констатирани нарушения, свързани с изхвърляне на отпадъци на нерегламентирани места, запалване/чупене на съдове за битови отпадъци и/или други нарушения, свързани с опазване на околната среда. Делът на хората, които не считат за важно да информират за констатирани нарушения все още е голям (36%), именно това следва да се промени, тъй като понякога установяването на нарушителите е трудно, а това би допринесло в голяма степен за превенцията.

**Въпрос 21. Желаете ли да бъдете информирани относно кампании, свързани с подобряване на околната среда и нейните компоненти?**



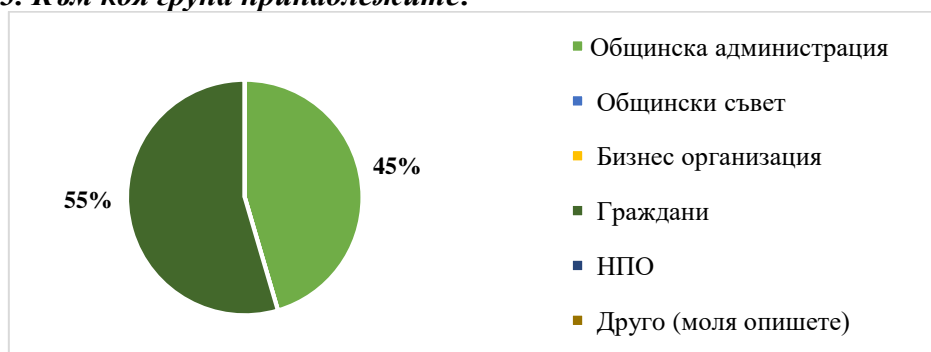
Малко над половината от респондентите (55%) не желаят да бъдат информирани относно кампании, свързани с подобряване на околната среда и нейните компоненти.

Гражданите, които желаят да бъдат информирани предпочитат това да е чрез: сайта на общината и социалните мрежи.

**Въпрос 22. Ако сме пропуснали нещо, което е важно като въпрос за Вас, моля споделете го тук, защото Вашето мнение е важно!**

Един от респондентите допълва, че към контрола по опазване на околната среда, могат да се включат униформени лица, като полицията.

**Въпрос 23. Към коя група принадлежите:**



Малко повече от половината респондентите (55%) са граждани на община Несебър, 45% от тях са служители в общинската администрация.



*Доклад с резултати от проведено анкетно проучване за разработването на ПООС Несебър 2021-2027 г*



***Проучването показва, че са необходими политика и инвестиции за подобряване на околната среда в община Несебър в многостранни аспекти.***